


# ERMO 99 GROTTA DI LAVACCHIO

Localita' Semeiano  
 Comune di Montese  
 P.I. n. G.S.C.T. C.A.I. Cento (FE)  
 Data 9/8/91  
 Disegno F. Gallerani F. Taddia

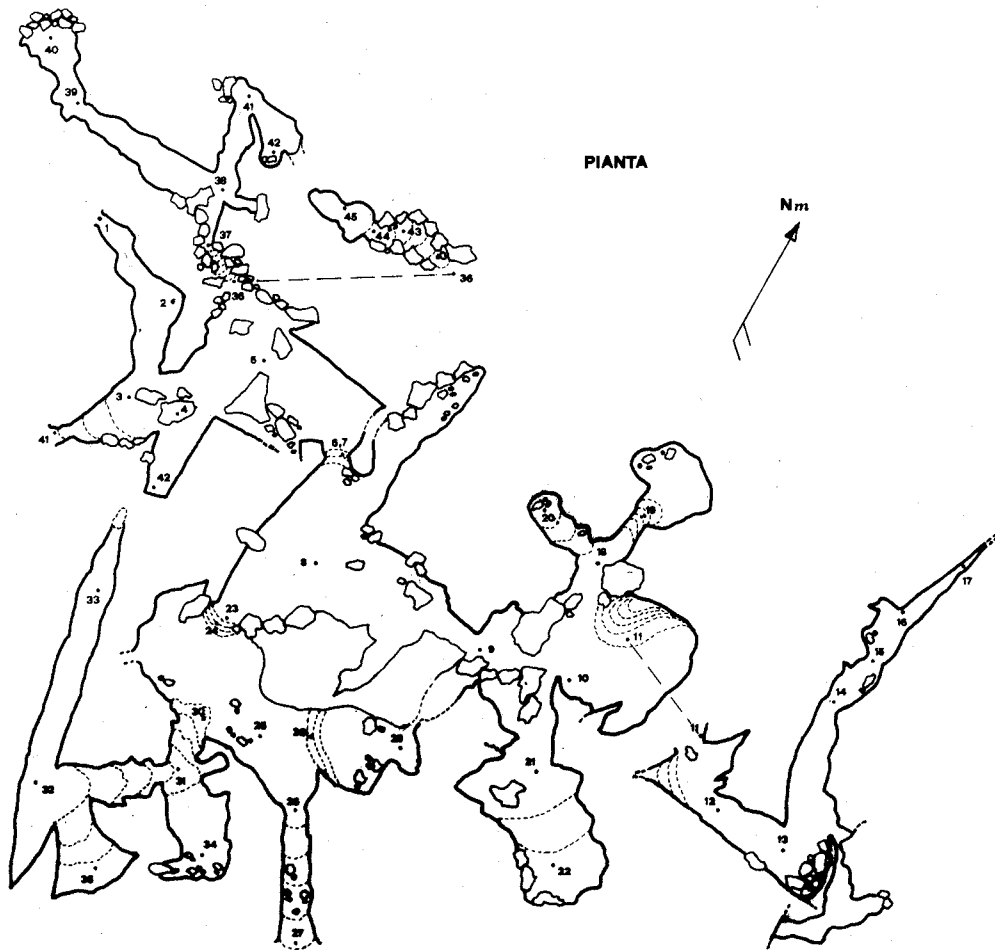
Latitudine Nord 44° 18' 20" CTR 1:5000 238083 Bertocchi  
 Longitudine Est 10° 57' 23"  
 Quota s.l.m. 507 m  
 Profondita' -7,9 m  
 Sviluppo totale 125,6 m



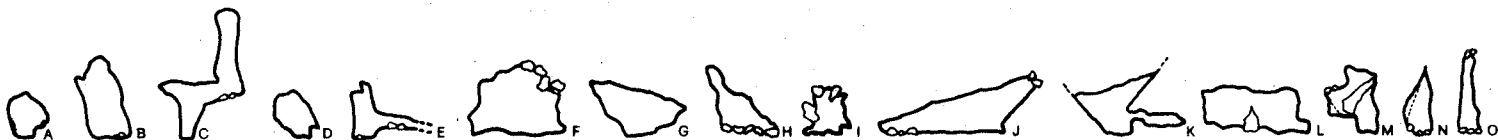
Originale in scala 1:100

PIANTA

Nm



## SEZIONI TRASVERSALI



## SEZIONE LONGITUDINALE

